

CURRICULUM VITAE



INFORMAZIONI PERSONALI

Nome COSENTINO FELICE
Indirizzo V.LE SEMPIONE 24/50 – 20020 ARESE (MI)
www.endoscopiadigestiva.it - cosent@tin.it

Nazionalità Italiana

Luogo e Data di nascita TAURIANOVA (RC) 1.5.1949
Codice fiscale CSNFLC49E01L063C

ESPERIENZA LAVORATIVA

Dal 9 maggio 2019 **Svolge attività di Gastroenterologia, Endoscopia digestiva e Colonscopia Robotica presso la Casa di Cura la Madonnina di Milano – Gruppo San Donato**

Dal 16/2/2008 all'8 maggio 2019 Direttore Struttura Complessa di Gastroenterologia e di Endoscopia Digestiva – Ospedale San Giuseppe – Polo Universitario – Via San Vittore 12 – 20123 Milano

Dal 1998 al 15/2/2008 Direttore U.O.S. Dipartimentale di Endoscopia Digestiva - Osp. San Paolo di Milano (con anzianità in area medica)

Dal 1992 al 1998 Responsabile modulo di Endoscopia Digestiva - Osp. San Paolo di Milano

Dall'1/12/1878 al 1992 Aiuto Corresponsabile di Chirurgia – Osp. San Paolo di Milano

Dal 12/6/1985 al 31/11/1985 Assistente di ruolo nella stessa Divisione - Osp. San Paolo di Milano

Dal 2/12/1982 al 11/6/1985 Assistente incaricato della Divisione di Chirurgia II – Osp. San Paolo di Milano

Dal 4/1/1982 all'1/12/1982 Rapporto LP presso la Div. di Chir.II - Osp. S. Paolo Milano

Dal 9/1/1980 al 27/3/1981 Consulente per l'Endoscopia Digestiva presso l'Ospedale di Dolo (VE)

Dal 25/9/74 al 14/10/1975 e dal 16/3/1977 al 3/4/1980 Assistente incar. presso il Servizio di Pronto Socc. Osp. Civile di Mestre (VE)
Assistente presso la Patologia Chirurgica dell'Università di Padova (Direttore Prof. G. Pezzuoli)

ISTRUZIONE E FORMAZIONE

- 13/7/1974 Laurea in Medicina e Chirurgia – Università di Padova (108/110)
- 26/7/1979 Specializzazione in Chirurgia Generale – Università di Padova (110/110)
- 03/7/1984 Specializ. in Chir. App. Digerente ed Endos. Dig. – Univ. di Milano (110/110)
- Sessione 1986 Idoneità a Primario di Chirurgia Generale
- 2006 Idoneità (per Equipollenza) a Primario di Gastroenterologia ed Endoscopia Digestiva
- Sessione 2009 Diploma Formazione Manageriale (Scuola IREF-Milano)

INCARICHI SOCIETARI

Presidente della Società Italiana di Endoscopia Digestiva (2006-2008)

Il Dott. Cosentino svolge ogni tipo di procedura endoscopica, diagnostica ed operativa

- **Esofago-gastro-duodenoscopia diagnostica ed operativa:** con ricerca Helicobacter Pylori, Cromoscopia, Dilatazione e posizionamento endoprotesi esofagee e gastro-duodenali - Trattamento delle varici esofago-gastriche (sclerosi, legatura, oblitterazione con cianoacrilato) – Polipectomia - Resezione endoscopica di neoplasie - Emostasi di lesioni sanguinanti - Rimozione corpi estranei - Gastrostomia endoscopica _percutanea (PEG) - Posizionamento di sonde nutrizionali o decompressive. Gastrosopia per via nasale. Gastrosopia in sedazione profonda.
- **Colonscopia diagnostica ed operativa** con: Polipectomia - Resezione endoscopica di neoplasie piatte (mucosectomia; dissezione sottomucosa); Emostasi lesioni sanguinanti (con terapia inieettiva, termica o meccanica con clips o lacci) - Dilatazione meccanica o pneumatica - Posizionamento endoprotesi (per stenosi neoplastiche) -; Posizionamento di sonde decompressive. Colonscopia in sedazione profonda.
- **Colonscopia robotica Endotics:** con strumento monouso, indolore e privo di complicanze.
- **Colon Wash:** lavaggio retrogrado del colon che esclude la preparazione per via orale
- **Endoscopia dell'intestino tenue (piccolo intestino):** Endoscopia con videocapsula - Enteroscopia totale con la tecnica DBE (Double Balloon Endoscopy).
- **Endoscopia delle vie bilio-pancreatiche:** ERCP (colangio-pancreatografia retrograda endoscopica) - Papillotomia (sfinterotomia) - Estrazione calcoli - Drenaggio naso-biliare o naso pancreatico - Dilatazione e posizionamento endoprotesi nelle vie biliari o pancreatiche - Drenaggio cisti pancreatiche.



Attività scientifica

Publicazioni

180 articoli pubblicati a stampa

Autore di filmati educazionali

- La Cromoendoscopia (Ed. CTU – Centro Televisivo Universitario di Milano 1986)
- La sclerosi endoscopica delle varici esofagee (Ed. CTU – Centro Televisivo Universitario di Milano 1986)
- **The Standard Terminology of World Organization of Digestive Endoscopy** (Ed. Normed Verlag, 1992), - traduzione in 5 filmati, per conto della OMED (Organizzazione Mondiale di Endoscopia Digestiva), del testo sulla Terminologia Endoscopica di Z. Maratka: 1) Termini e Definizioni fondamentali; 2) Esofagoscopia; 3) Gastrosopia; 4) Duodenoscopia; 5) Colonscopia.



- Collana di Gastroenterologia in Video: “Dai sintomi alla diagnosi” (1993): 1) Dispepsia; 2) Disfagia; 3) Alterazione dell'alvo; 4) Emorragie digestive
- Emorragie digestive superiori non varicose. Tecnica di esplorazione e diagnosi endoscopica (ESGE, 1998)
- La classificazione Endoscopica delle varici esofagee (Ed. GPA, 1998)
- La classificazione di Forrest (Ed. GPA, 1999)
- La colonscopia diagnostica (Ed. GPA, 2003)
- La colonscopia terapeutica (Ed. GPA, 2004)

Autore di testi

- Endoscopia Digestiva '90 (Ed. Masson, 1992) –
- Le complicanze in Endoscopia digestiva (Ed. Masson, 1997) –
- - LA STORIA DELL'ENDOSCOPIA DIGESTIVA IN ITALIA (Ed. Area Qualità, 2001) –
 - La Cromoendoscopia (Grafiche Mazzucchelli, 2002) –
- IL LIBRO BIANCO DELL'ENDOSCOPISTA (Ed. Area Qualità, 2003, Milano).
- Concetti chiave I: Emorragie digestive non varicose (Ed. GPA, 2003)
- Concetti chiave: Emorragie digestive da varici (Ed. GPA, 2003)
- Concetti chiave: Emorragie digestive inferiori (Ed. GPA, 2003)

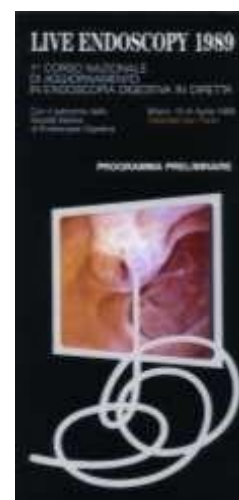


Curatore dell'edizione italiana dei seguenti Testi:

- ENDOSCOPIA (di G. Buess), Centro Scientifico Editore 1991
- ENDOSCOPIA CHIRURGICA (di N. Soehendra), Utet 1997

Congressi e manifestazioni scientifiche organizzati

- Incontri di Videoendoscopia Digestiva 1986/87, Ospedale San Paolo Milano:
Valutazione delle varici esofagee (1/12/86); Sclerosi endoscopica delle varici esofagee (19/1/87); Condizioni e lesioni precancerose (23/2/87); Terminologia endoscopica (16/3/87); Endoscopia operativa bilio-pancreatica (13/4/87); Tecniche di polipectomia endoscopica (11/5/87).
- **“First European Congress on Digestive Videoendoscopy”** - "I Congresso Internazionale di Videoendoscopia digestiva" (Milano, Hotel Quark 11-13 Giugno 1987)
- "Incontri di Videoendoscopia Digestiva 1988" (Milano, Ospedale S. Paolo: 28-29 Gennaio: Esofago; 3-4 Marzo: Stomaco e Duodeno; 26-27 Maggio: Fegato e Vie Bilio-Pancreatiche; 29-30 Settembre: Colon)
- "II Congresso Internazionale di Videoendoscopia Digestiva" (St. Laurent-du-Var (Nizza) 16-17 Giugno 1988), in collaborazione con il Dott. J.F. Rey
- **“First Italian Congress on Live Endoscopy” – Milano, 1989** - “I Congresso Internazionale di Endoscopia digestiva in diretta”: "Live Endoscopy '89", (Milano, Hotel Quark 13-14 Aprile 1989)
- "III Congresso Internazionale di Videoendoscopia digestiva" (Abano Terme, 7-8-9 Giugno 1989), in collaborazione con il Prof. Domenico Oselladore
- "Live Endoscopy '90, II Corso Internazionale di Endoscopia digestiva in diretta (Milano, Hotel Quark 15-16 Marzo 1990)



- **"IIIrd European Course on Digestive Endoscopy" Strasburgo (Francia) 1-5 Ottobre 1990** (Direttore scientifico del Corso)



- "Video Larynx '91" Corso di Aggiornamento sull'endoscopia diagnostica e terapeutica delle vie aero-digestive superiore. Milano, Ospedale S. Paolo 23 Marzo 1991
- "Live Endoscopy '92" Endoscopia ed archiviazione dell'Immagine. Aggiornamento sui metodi di documentazione e di videoregistrazione in endoscopia. Milano, Hotel Quark, 23 Marzo 1992
- "Congresso Congiunto Italia-Cecoslovacchia": L'endoscopia d'urgenza oggi. Praga, 21-25 Ottobre, 1992
- Video Larynx '93" Giornata sull'endoscopia diagnostica e terapeutica delle vie aero-digestive superiori. Brescia, 25-26 Settembre, 1993
- **"Video Larynx '94"** Corso di Aggiornamento sull'endoscopia diagnostica e terapeutica delle vie aero-digestive superiori. Padova, Policlinico Militare, 25 Settembre 1995

- "Videoendoscopy Week" Corso di aggiornamento "Le emorragie digestive non varicose". Milano, 20 Aprile 1994
- "Videoendoscopy Week" "Live Endoscopy '94" Corso Internazionale di Endoscopia Digestiva in diretta. Milano, 21-22 Aprile 1994
- **"Video Larynx '95"** Giornata sull'endoscopia diagnostica e terapeutica delle vie aero-digestive superiori. Padova, 25 Novembre 1995
- "Le complicanze in endoscopia digestiva": Cause, prevenzione, diagnosi e terapia. Milano, 1-2 Giugno 1995



- "Live Endoscopy '96" Congresso internazionale di endoscopia digestiva in diretta. Milano, 17-19 Aprile 1996
- "S.I.E.D. in Internet e La polipectomia in endoscopia digestiva."- Milano 18 Aprile 1997
- "Congresso Nazionale delle Malattie digestive." Milano 14/18 Novembre 1998 (in qualità di Segretario generale)
- "Live Endoscopy '98" e "La sedazione in endoscopia digestiva". Milano 1 Aprile 1998
- "L'Endoscopia verso il terzo millennio". Le nuove tecnologie telematiche al servizio della medicina. Milano 10-12 Giugno 1999
- "Endoscopic Trip 1" L'endoscopia digestiva attraverso un fantastico viaggio video. Milano 29-30 Marzo 2001
- **Team Training Endoscopy Course 2011 (First courses in Italy using Erlangen Active Simulator for Interventional Endoscopy - EASIE) - Corsi teorico-pratici di endoscopia digestiva 2001" - La Colonscopia diagnostica e terapeutica. Milano 7-8 Maggio / 24-25 Settembre / 26-27 novembre 2001**



- Corsi teorico-pratici di endoscopia digestiva 2001 - “L’Endoscopia nell’urgenza emorragica”. Milano 9-10 Aprile / 4-5 Giugno / 29-30 Ottobre 2001.
- “Endoscopic Trip 2” - L’endoscopia digestiva attraverso un fantastico viaggio video. Milano 14-15 Marzo 2002.
- “Corsi teorico-pratici di endoscopia digestiva 2002“ - La Colonscopia diagnostica e terapeutica. Milano 25 e 26 febbraio - 24 e 25 giugno – 28 e 29 ottobre
- Corsi teorico-pratici di endoscopia digestiva 2002 - “L’Endoscopia nell’urgenza emorragica”. Milano 22 e 23 aprile – 23 e 24 settembre – 25 e 26 novembre
- Diritti e Doveri in Endoscopia Digestiva 2002– Convegno, 14 dicembre 2002 – Milano, Hotel Michelangelo.
- “Endoscopic Trip 3” - L’endoscopia digestiva attraverso un fantastico viaggio video. Milano 27-28 Marzo 2003.
- Corsi teorico-pratici di endoscopia digestiva 2003 - “L’Endoscopia nell’urgenza emorragica”.(3 e 4 marzo - 12 e 13 maggio – 16 e 17 giugno – 20 e 21 ottobre – 15 e 16 dicembre) –
- Corsi teorico-pratici di endoscopia digestiva 2003: Colonscopia e Polipectomia (14 e 15 aprile - 22 e 23 settembre – 6-7 ottobre) –
- Colon Education Program 2003 (7 e 8 aprile – 7 e 8 maggio – 9 e 19 giugno)
- Laboratorio di Endoscopia Digestiva 2003 (11 e 25 giugno)
- Endoscopic Trip 4: Convegno nazionale su: “Le complicanze in Endoscopia digestiva”, Milano 1-2 marzo 2004
- Corsi teorico-pratici di Endoscopia digestiva (Team Training Endoscopy) 2005 (EGDS 3 corsi – Emorragie digestive 4 corsi – Colonscopia e polipectomia 4 corsi – Master di Endoscopia 2 corsi)
- Endoscopic Trip 5: Convegno nazionale su “Problemi e soluzioni in Endoscopia digestiva”, Milano 11-12 aprile
- Corsi teorico-pratici di Endoscopia digestiva (Team Training Endoscopy) 2006 (EGDS 3 corsi – Emorragie digestive 4 corsi – Colonscopia e polipectomia 4 corsi – Master di Endoscopia 2 corsi)
- **ENDO TRAINER PROJECT SIED 2006** in collaborazione con l’Università di Erlangen: Corsi teorico-pratici “Hands-on” itineranti con simulatori biologici (22 corsi regionali).
- **Team Training Endoscopy Course Tunis 2007 (First courses in Tunis using Erlangen Active Simulator for Interventional Endoscopy - EASIE)** — CORSO TEORICO-PRATICO presso l’Università di TUNISI con i simulatori biologici (26/4/2007)



- **ENDO EDUCATION PROJECT SIED 2007** Corsi teorico-pratici “Hands-on” itineranti con simulatori biologici (22 corsi regionali).
- PROGETTO NAZIONALE SIED-SIMG: “La colonscopia nell’era dello screening del CCR - Convegno master Roma 16-17 novembre – Progetto regionale con 54 incontri .
- CORSO TEORICO-PRATICO presso l’Università di TUNISI con simulatori biologici (15-16 gennaio 2008)
- ENDO EDUCATION PROJECT 2008. Corsi teorico-pratici “Hands-on” itineranti con simulatori biologici (22 corsi regionali).
- Incontro con i MMG: “La Colonscopia nell’era dello screening del CCR” – Milano, Osp. San Giuseppe – 7 giugno 2008
- Incontro-dibattito (utenza e MMG): Viaggio in Video nel canale alimentare – Taurianova (RC), 27 settembre 2008

- Incontro-dibattito (utenza e MMG): Viaggio in Video nel canale alimentare – Milano, Osp. San Giuseppe – 25 novembre 2008
- Incontro-dibattito (utenza e MMG): Viaggio in Video nel canale alimentare – Milano, Osp. San Giuseppe – 2 dicembre 2008
- Incontro-dibattito con l'Ass. A.M.I.C.I. (Ass. Malattie Infiammatorie Intestinali) – Milano Osp. San Giuseppe, 13 dicembre 2008
- **ENDO EDUCATION PROJECT 2009.** Corsi teorico-pratici “Hands-on” itineranti con simulatori biologici (27 corsi regionali).
- I sanguinamenti rettali (convegno per MMG e Specialisti) - Locri 11 novembre 2009
- I sanguinamenti rettali (convegno per MMG e Specialisti) - Scale 13 novembre 2009
- Convegno internazionale a **SOUSSE (Tunisia)**, 9 aprile 2010, Corso teorico-pratico con i simulatori biologici
- Corso teorico-pratico sulle Emorragie digestive con simulatori biologici – Accademia Nazionale di Medicina – 12-13 novembre 2011 - Genova
- Convegno internazionale a **SOUSSE (Tunisia)**, 12 aprile 2012, Corso teorico-pratico con i simulatori biologici
- Corso teorico-pratico sulle Emorragie digestive con simulatori biologici – Accademia Nazionale di Medicina – 12-13 novembre 2012 - Genova
- Corso teorico-Pratico su “ Colonscopia, polipectomia e corpi estranei” con prove pratiche sui simulatori biologici”. ACCMED, Genova, 25-26 nov. 2013.



- **1° Colossal Colon Tour , Calabria**, dal 12 al 17 maggio 2014. Progetto itinerante sulla “Prevenzione del Cancro colorettale” mediante un **Colon Gigante Gonfiabile (Inflatable Colon)** nel cui interno sono riprodotte le diverse patologie (polipi, diverticoli, cancro, malattie infiammatorie, emorroidi, ecc.). Sotto le immagini de Colossal Colon Tour in Calabria (maggio 2015)



II° Colossal Colon Tour- Braila - Romania (16-18 ottobre 2014)



"COLONUL GIGANT" ÎN BRĂILA
16 - 18 Octombrie 2014
Calea Călărășilor, zona Casa Tineretului

Program de vizitare:

Joi,	16 octombrie:	15.00 - 18.00
Vineri,	17 octombrie:	10.00 - 13.00; 15.30 - 18.00
Sâmbătă,	18 octombrie:	10.00 - 12.00

La inițiativa Societății Medicilor de Familie Brăila și a domnului profesor Felice Cosentino, cu sprijinul Primăriei Brăila, pentru prima dată în România, la Brăila, COLONUL GIGANT își continuă călătoria europeană pentru a ne da ocazia să vorbim despre colite, polipi și diverticuli intestinali, cancerul colorectal, prevenție și alimentația corectă.

Proiectul original al Spitalului San Giuseppe din Milano, a fost inițiat cu scopul de a sensibiliza și informa publicul cu privire la patologia tractului intestinal prin utilizarea unui COLON GIGANT gonflabil în interiorul căruia sunt reproduse boli inflamatorii, diverticuli, polipi și alte afecțiuni.

Publicul va fi ghidat în interiorul "Colonului Gigant" de medici entuziaști care vor prezenta diferite boli intestinale, modul cum pot fi descoperite și tratate în timp util.

Vom discuta, de asemenea, despre alimentație și stilul de viață corect, care reprezintă principalele noastre arme de apărare împotriva bolilor.



Vor fi puse la dispoziția vizitatorilor materiale informative utile pentru a înțelege și aprofunda explicațiile prezentate.

MULTUMIM SPONSORILOR:  COLABORATOR: 



- Esposizione, su invito, del Colossal Colon al Museo Nazionale della Scienza e della Tecnologia "Leonardo da Vinci", Milano (7-8 novembre 2015)



SOLTANTO PER DUE GIORNI!

COLOSSAL COLON TOUR

7-8 NOVEMBRE
MUSEO NAZIONALE DELLA SCIENZA E DELLA TECNOLOGIA LEONARDO DA VINCI
VIA S. VITTORE 21 - MILANO




Appuntamento sabato 7 e domenica 8 novembre al Padiglione Aeronavale del Museo Nazionale della Scienza e della Tecnologia di Milano, i Gastroenterologi del Gruppo MultiMedica propongono un affascinante viaggio alla scoperta del nostro canale alimentare che comprende l'esplorazione di un colon gigante gonfiabile.



Struttura Complessa di Gastroenterologia e di Endoscopia digestiva
Direttore: Dott. Felice Cosentino

MUSEO NAZIONALE SCIENZA E TECNOLOGIA LEONARDO DA VINCI



Rilevante il suo **impegno sul web** dove risulta uno dei gastroenterologi maggiormente attivi **con oltre 300 milioni di visualizzazioni** ai propri consulto on line (Medicitalia, dato novembre 2020).



The screenshot shows a profile page for Dr. Felice Cosentino on the Medicitalia website. At the top left is the Medicitalia logo (MI+). At the top right, the name 'Felice Cosentino' is displayed next to a small circular profile picture. The main heading reads 'Gentile Dr. Felice Cosentino' above a larger circular profile picture. Below the picture, it states 'La tua scheda profilo è stata visualizzata 1.369.684 volte!'. A horizontal line separates this from the next section: 'I tuoi consulti hanno ricevuto 303.628.917 click!'. Below this is a blue button with the text 'ULTIME REPLICHE AI TUOI CONSULTI'. Another horizontal line follows, leading to '2006 utenti hanno ritenuto utili le tue risposte' and a five-star rating icon.

Dott Felice Cosentino - dicembre 2020



A handwritten signature in black ink, appearing to read 'Felice Cosentino', is written over a horizontal line.